



WITHEARTH GARDEN

ウィザースガーデン 安食桜の街

太陽光発電システム 4.57kW 搭載

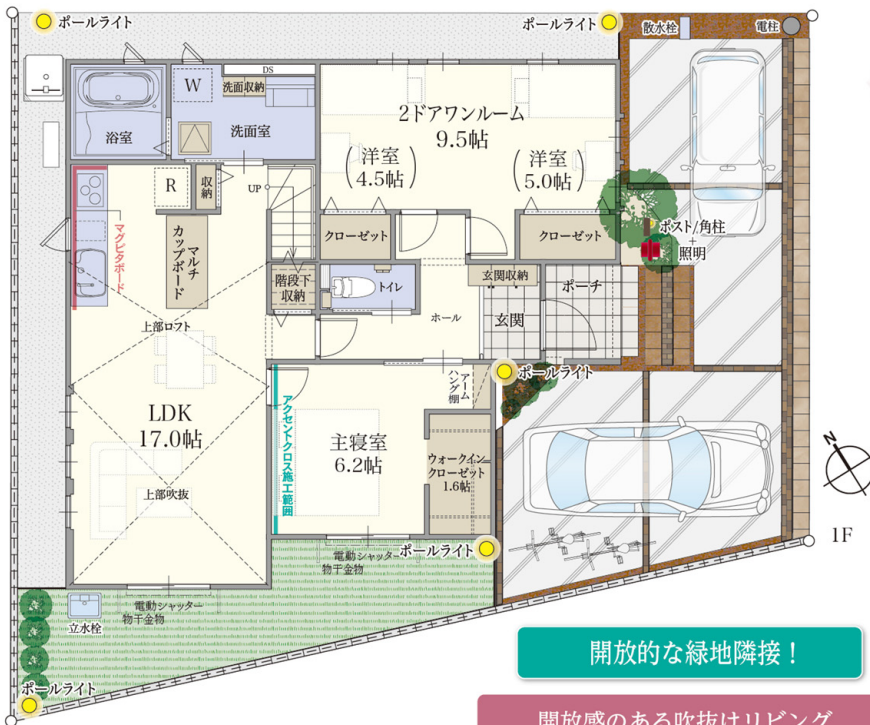
No.10

2(3)LDK +WIC +Loft

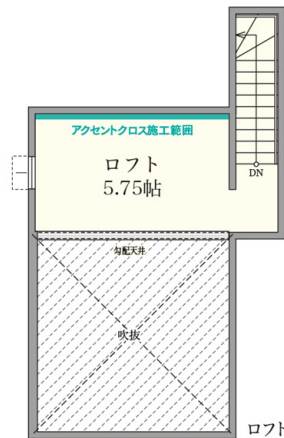
敷地面積 165.31 m² (50.00 坪)

延床面積 80.11 m² (24.23 坪)

平屋+ロフト



桜並木の遊歩道に隣接+2面接道



開放的な緑地隣接!

開放感のある吹抜けリビング

キッチン「マグビタボード」施工

一体感のあるLDK

作業台に、収納に「マルチカップボード」

間取の変化が楽しめる2ドアワンルーム

主寝室に便利な柵柱収納「アームハンク棚」

多彩な収納スペース

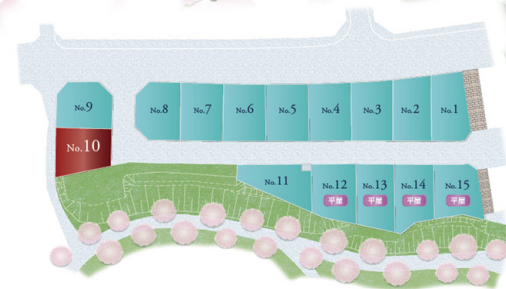
使い道いろいろ! 空間を有効活用した「ロフト」

Merit

平屋の暮らし
5つのメリット



全体区画図



完成予想 CG パース



10号棟東面

快適な暮らしをサポートする設備仕様

2x4工法	太陽光発電	おひさまエコキュート	オール電化住宅	食洗機	食器棚
キッチンマグビタボード	浴室換気乾燥暖房機	洗面収納	1F 2F ウォシュレットトイレ	LED照明	明暗センサー
テレビドアホン	玄関ドア防犯カメラ	全窓Low-Eペアガラス	防犯ペアガラス	電動リモコンシャッター	

室内建具

プレーンウッドシリーズ
カラー/PLナチュラル



フローリング

ベスト9フロア
カラー/PLナチュラル



※掲載のイメージ写真はウィザースガーデン分譲物件のライフスタイル、デザインを提示したもので、今回分譲のものとは異なります。※掲載の図面(全体区画図、立面図、間取平面図、外構図)は設計図面に基き描き起こしたもので、実際とは多少異なる場合があります。また、設備・仕様につきましては設計段階でのものを掲載しております。本紙と異なる場合は現況優先とさせていただきます。※方位記号は若干の差異を生ずる場合があります。本紙はプリンター出力の為、実際の色とは多少異なります。予めご了承ください。